



Percurso de Tiro Prático de Caça

4ª CONTAGEM DO CAMPEONATO DE PORTUGAL CLUBE DE CAÇADORES DO BAIXO ALENTEJO - BEJA

Inscrições a enviar pelos Clubes Federados para a FPTAC via:

Email: webmaster.fptac@gmail.com Fax: **214 126 162**

até às 12:00 horas de TERÇA-FEIRA, 17 de Julho de 2018

Prova - 22 de Julho de 2018

4 Percursos Competitivos + Desafio Paralelo

CONTROLE DE EQUIPAMENTO: 8h00m

INÍCIO DA PROVA: 9h

INSCRIÇÕES EFECTUADAS NOS CLUBES EM QUE CADA ATIRADOR ESTÁ
FEDERADO, E PAGAMENTO NO LOCAL DA PROVA NO REGISTO DE CHEGADA

Seniores, Veteranos e Senhoras: 15€ + 5€ por Pista

Juniores: **Gratuito** + 5€ por Pista

Desafio Paralelo Extra: 5€

Equipas de Clube (3/4 atiradores): 20€

PRÉMIOS DA RESPONSABILIDADE DA FPTAC

Certificado para os 3 melhores classificados das divisões:

- Livre, Semi-Auto, Repetição e Clássica -

Certificado para os 3 melhores classificados dos escalões:

- Seniores, Juniores, Senhoras e Veteranos -

FINAL DO CAMPEONATO: PRÉMIOS DA RESPONSABILIDADE DA FPTAC

1 troféu + 3 medalhas para os 3 melhores classificados das divisões:

- Livre, Semi-Auto, Repetição e Clássica -

1 troféu + 3 medalhas para os 3 melhores classificados dos escalões:

- Seniores, Juniores, Senhoras e Veteranos -

DESEMPATES:

Desafio Paralelo à melhor de três

VIGORA O REGULAMENTO DE PERCURSO DE TIRO PRÁTICO DE CAÇA





PERCURSO DE TIRO PRÁTICO DE CAÇA

Pista 1 (Curta): Percurso Paralelo

Posição Inicial: Dentro da caixa A ou B, conforme demonstrado;

Prontidão da arma: Carregada, com segurança ativada, a apontar em frente;

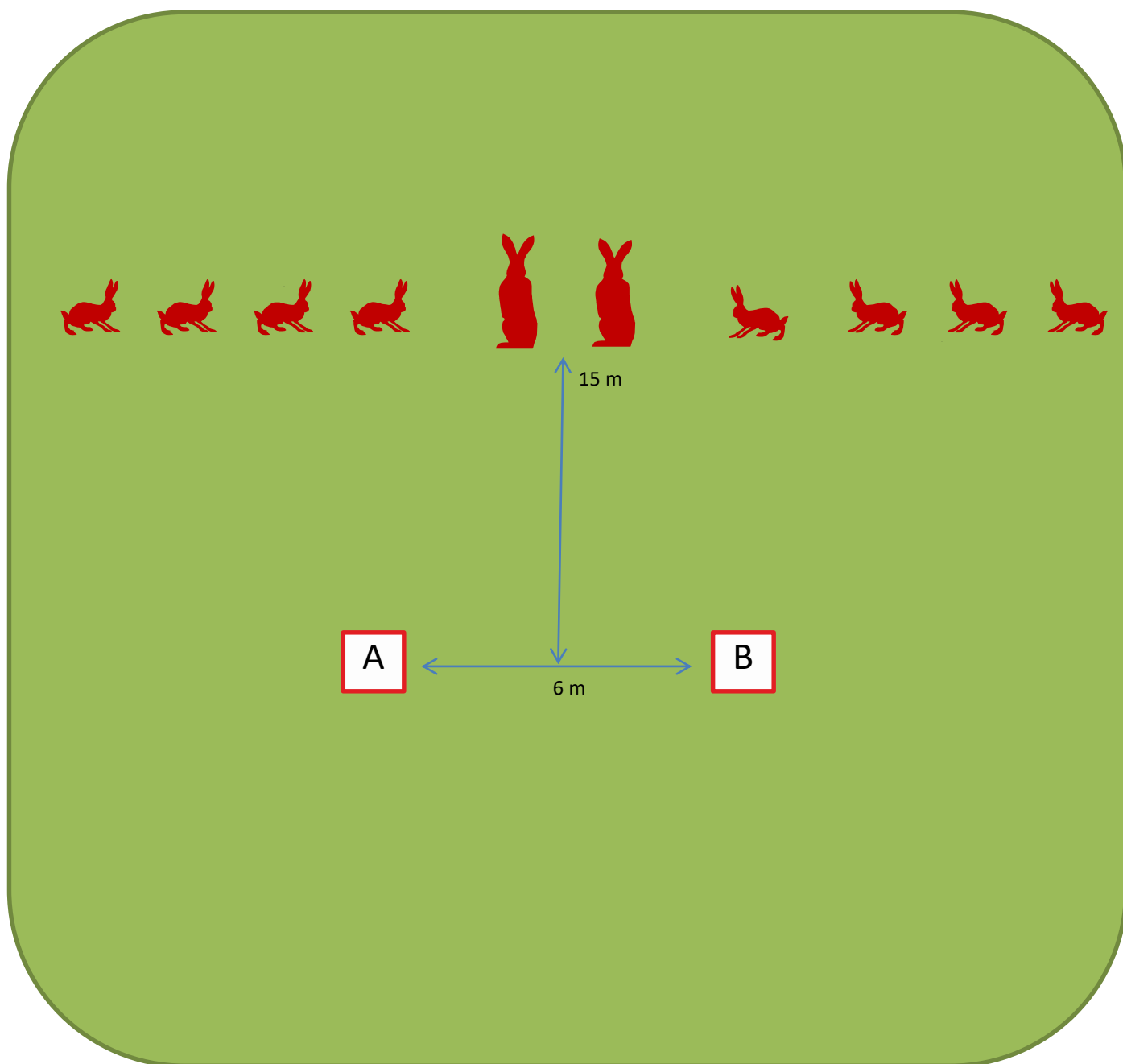
Procedimento: Após o sinal sonoro, resolve a pista, não ultrapassando a área delimitada.

É **obrigatório** 1 recarregamento entre o 1º e o último tiro.

Alvos: 2 silhuetas grandes - 8 silhuetas pequenas

Pontuação: Mínimo de disparos – 10 → Máximo de pontos – 50

Munições: chumbo fino 7 a 8 → 24 a 28 gramas





PERCURSO DE TIRO PRÁTICO DE CAÇA

Pista 2 (Média): Percurso Paralelo Modificado

Posição Inicial: Calcanhares a tocar na marca, conforme demonstrado;

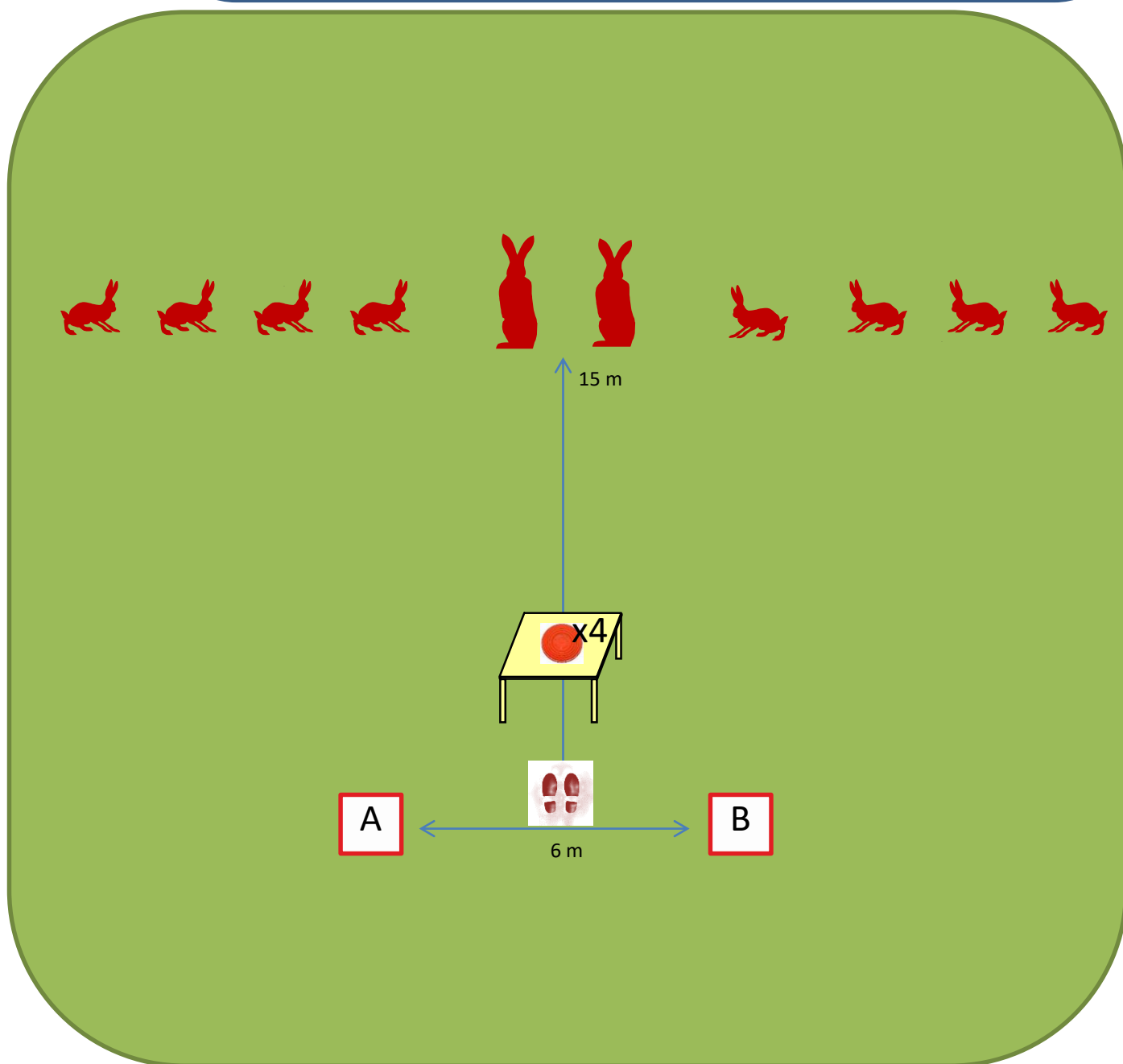
Prontidão da arma: Carregada, com segurança ativada, a apontar em frente;

Procedimento: Após o sinal sonoro, resolve a pista, não ultrapassando a área delimitada. *Começa por se dirigir à mesa e lança 1 prato à mão alvejando-o. Depois dirige-se a 1 das caixas e abate os coelhos do lado oposto. Volta à mesa e lança mais 1 prato, alvejando-o. Vai à outra caixa e abate os coelhos do lado oposto. Termina a prova lançando e alvejando os 2 pratos restantes.*

Alvos: 2 silhuetas grandes - 8 silhuetas pequenas – 4 pratos frangíveis

Pontuação: Mínimo de disparos – 14 → Máximo de pontos – 110

Munições: chumbo fino 7 a 8 → 24 a 28 gramas





PERCURSO DE TIRO PRÁTICO DE CAÇA

Pista 3 (Média): Percurso Coelhos

Posição Inicial: Calcanhares na marca, conforme demonstrado;

Prontidão da arma: Carregada, com segurança ativada, ao nível da cintura e a apontar na direção da marca no solo;

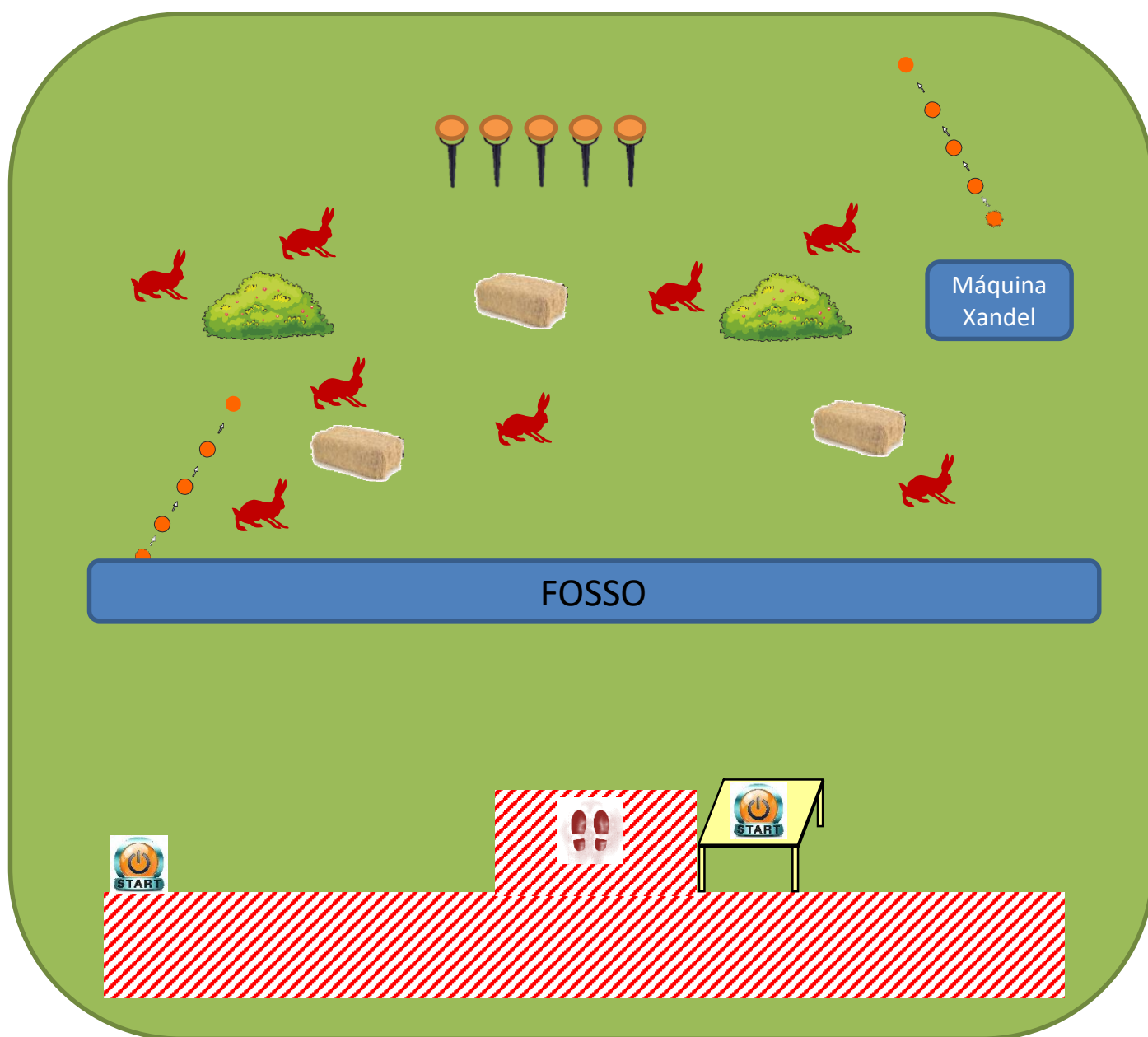
Procedimento: Após o sinal sonoro, resolve a pista, não ultrapassando a área delimitada. NOTAS: Começa obrigatoriamente por acionar os móveis com as botoneiras respetivas.

Os alvos fixos são abatidos de qualquer ponto do percurso de onde sejam visíveis.

Alvos: 8 silhuetas metálicas – 5 pratos fixos – 1 prato móvel – 1 coelho frangível - 1 xandel

Pontuação: Mínimo de disparos – 16 → Máximo de pontos – 110

Munições: chumbo fino 7 a 8 → 24 a 28 gramas





PERCURSO DE TIRO PRÁTICO DE CAÇA

Pista 4 (Longa): Percurso da Hélice

Posição Inicial: Dentro da caixa A, conforme demonstrado;

Prontidão da arma: Carregada, com segurança ativada, a apontar para a marca no solo;

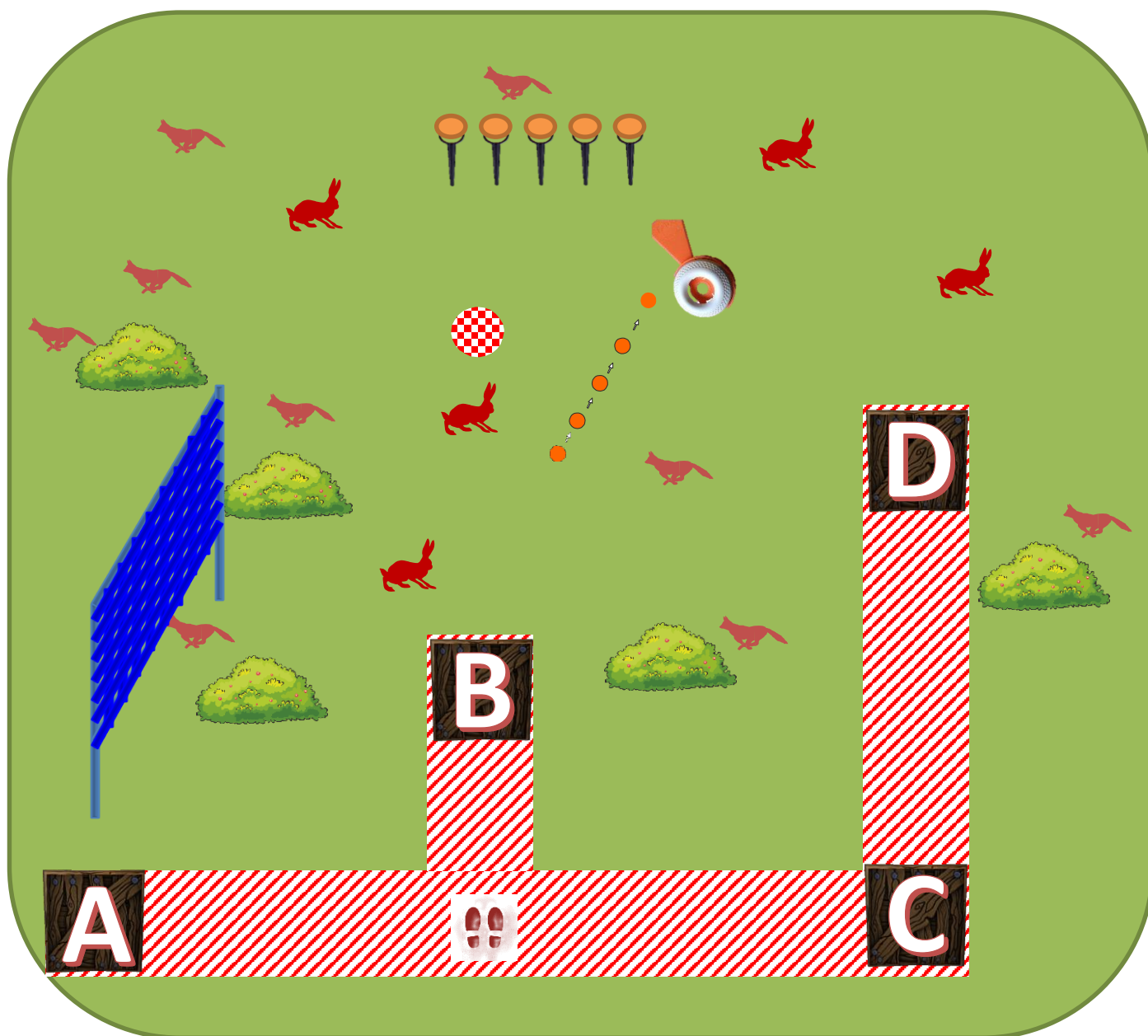
Procedimento: Após o sinal sonoro, resolve a pista, não ultrapassando a área delimitada.

NOTAS: Da caixa A atira e alveja a hélice. Depois resolve o resto da pista, **apenas podendo atirar de dentro das caixas e tendo obrigatoriamente de percorrer todas elas.**

Alvos: 14 silhuetas metálicas – 5 pratos fixos – 1 hélice

Pontuação: Mínimo de disparos – 16 → Máximo de pontos – 110

Munições: chumbo fino 7 a 8 → 24 a 28 gramas





PERCURSO DE TIRO PRÁTICO DE CAÇA

Pista 5 (Média): PISTA EXPERIMENTAL

Posição Inicial: Dentro da caixa A, conforme demonstrado;

Prontidão da arma: Carregada, com segurança ativada, a apontar para a marca no solo;

Procedimento: Após o sinal sonoro, resolve a pista, não ultrapassando a área delimitada.

NOTAS: A Coordenação da Disciplina irá, como prometido, testar um conjunto de novos alvos (ainda em versão beta) nesta Prova que, certamente, irão ser do agrado dos participantes. A validação da pista ficará assim condicionada ao comportamento dos alvos em questão.

Pontuação: Mínimo de disparos – ___ → Máximo de pontos – ____

Munições: chumbo fino 7 a 8 → 24 a 28 gramas

Pista Surpresa